

**Общество с ограниченной ответственностью
«Строй-Проект»**

Свидетельство № СРО-П-059-20112009 от 19 августа 2010

Заказчик – ГКУ «Дирекция по обеспечению деятельности организаций труда
и социальной защиты населения города Москвы»

Капитальный ремонт в ГБУ ЦРИ "Царицыно"
г. Москва, ул. 3-я Радиальная, д. 6

ПРОЕКТНАЯ ДОКУМЕНТАЦИЯ

Раздел 3. «Объемно-планировочные и архитектурные решения»

ГК № __/23-АР

Главный инженер проекта

Генеральный директор



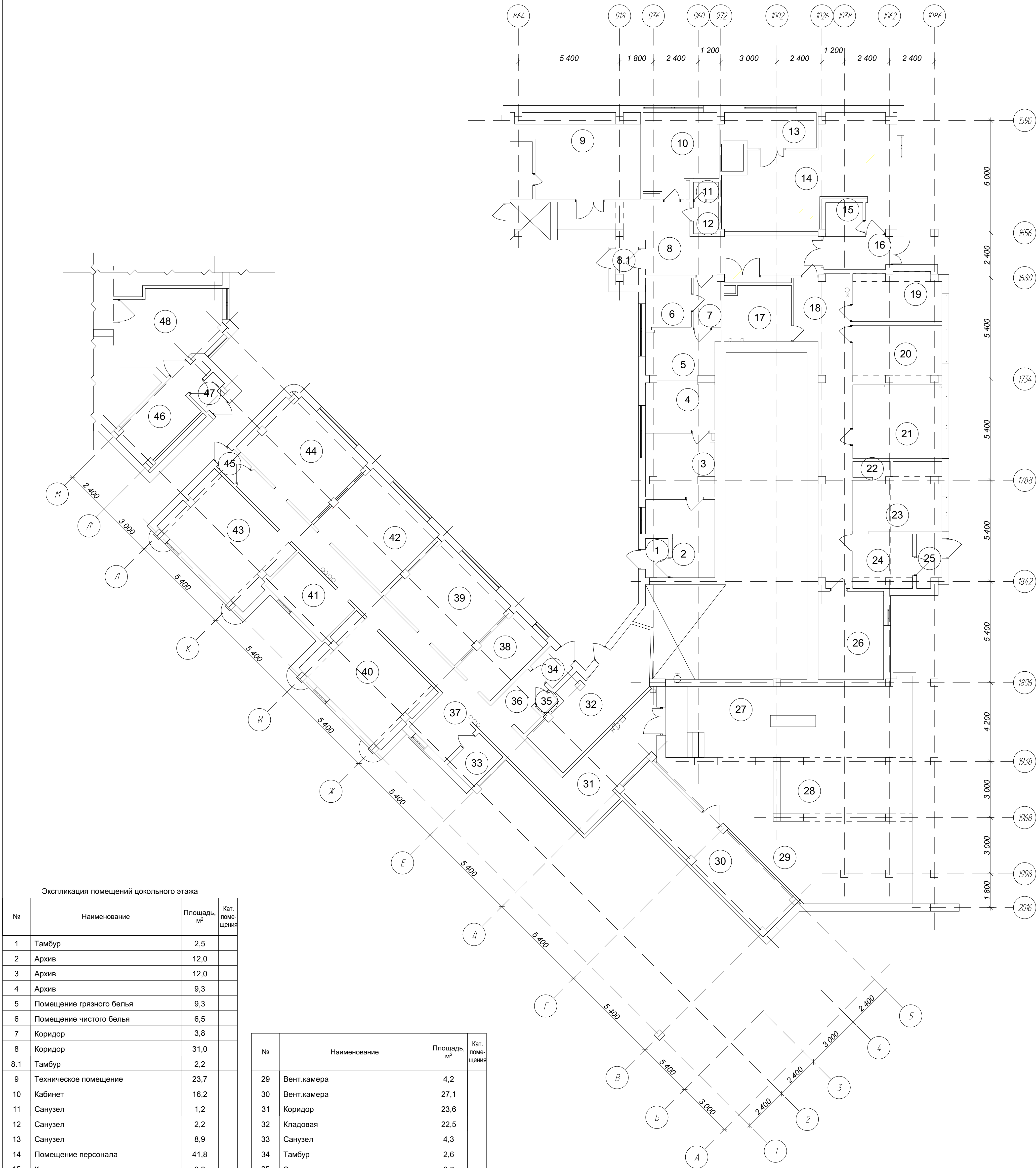
Яковлева С.А.

Белов Д.С.

Москва 2024 г.

Графическая часть

Фрагмент плана цокольного этажа, М 1:100

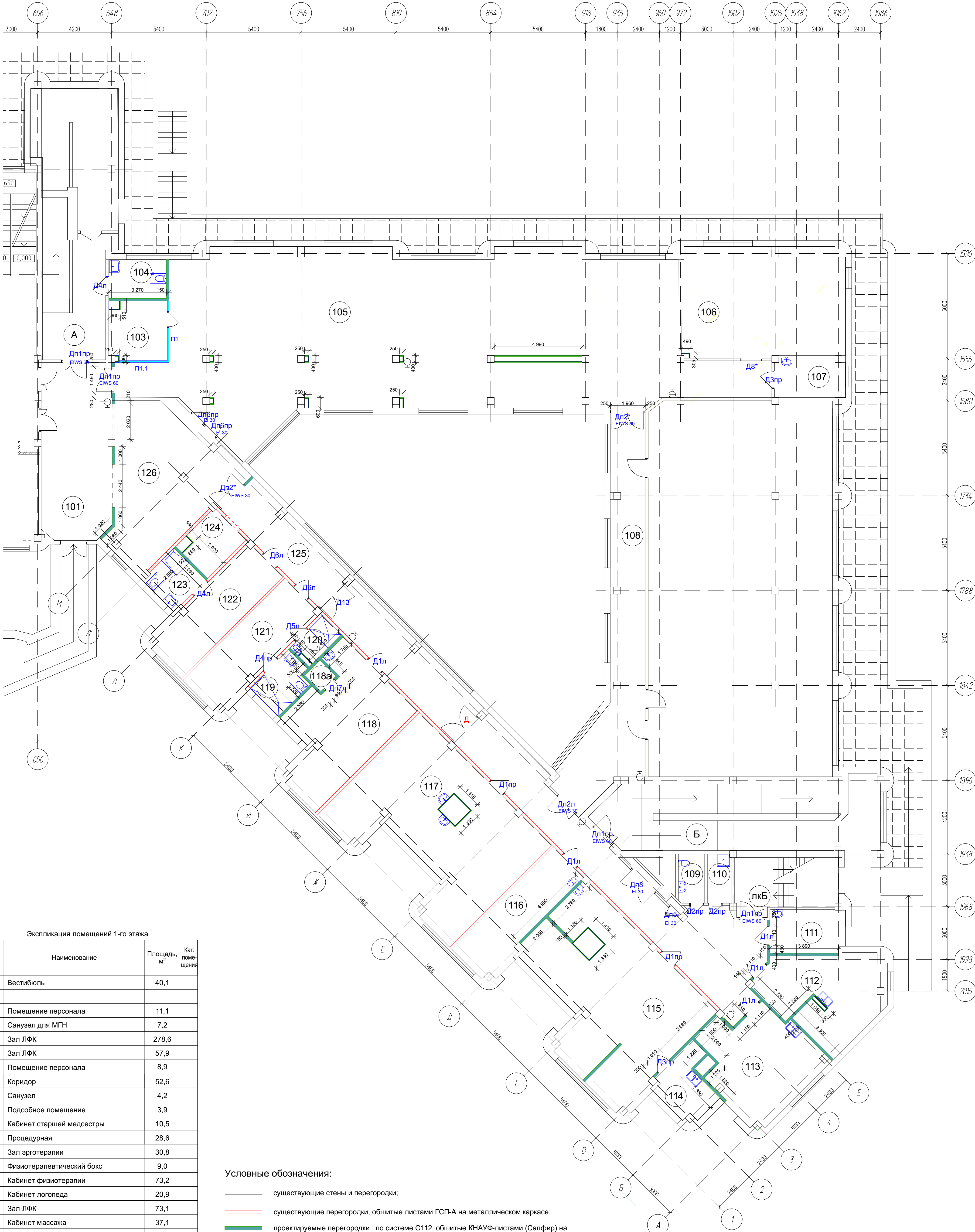


№	Наименование	Площадь, м²	Кат. поме- щения
29	Вент.камера	4,2	
30	Вент.камера	27,1	
31	Коридор	23,6	
32	Кладовая	22,5	
33	Санузел	4,3	
34	Тамбур	2,6	
35	Электрощиток	0,7	
36	Коридор	5,3	
37	Коридор	31,8	
38	Кабинет	11,0	
39	Кабинет	22,8	
40	Кабинет	26,3	
41	Кабинет	10,5	
42	Кабинет	22,5	
43	Кабинет	26,9	
44	Кабинет	24,5	
45	Тамбур	1,7	
46	----	12,2	
47	Тамбур	2,0	
48	----	20,3	

Условные обозначения:

_____ существующие стены, перегородки и
_____ конструкции;

[illegible]



Экспликация помещений 1-го этажа			
№	Наименование	Площадь, м²	Кат. помещения
101	Вестибюль	40,1	
103	Помещение персонала	11,1	
104	Санузел для МГН	7,2	
105	Зал ЛФК	278,6	
106	Зал ЛФК	57,9	
107	Помещение персонала	8,9	
108	Коридор	52,6	
109	Санузел	4,2	
110	Подсобное помещение	3,9	
111	Кабинет старшей медсестры	10,5	
112	Процедурная	28,6	
113	Зал эрготерапии	30,8	
114	Физиотерапевтический бокс	9,0	
115	Кабинет физиотерапии	73,2	
116	Кабинет логопеда	20,9	
117	Зал ЛФК	73,1	
118	Кабинет массажа	37,1	
118a	Техническое помещение	1,6	
119	Санузел для МГН	6,6	
120	Санузел	3,8	
121	Раздевалка	23,2	
122	Раздевалка	23,0	
123	Санузел для МГН	6,5	
124	Гардероб	7,4	
125	Коридор	109,4	
126	Ресепшн	46,3	
А	Пандус	58,6	
Б	Пандус	54,7	
ЛК Б	Лестничная клетка	17,6	

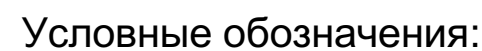
Условные обозначения:








- существующие стены и перегородки;
- существующие перегородки, обшитые листами ГСП-А на металлическом каркасе;
- проектируемые перегородки по системе С112, обшитые КНАУФ-листами (Сапфир) на профильном металлическом каркасе, толщ. 150мм;
- проектируемая остеклённая перегородка;
- коммуникационные короба с однослойной обшивкой КНАУФ-листами (Сапфир) на профильном металлическом каркасе;

Дп, Д - монтаж дверных блоков
Д - монтаж существующего дверного блока
П - прерогорodka

Примечание:
1. В местах установки оборудования (см. совместно с ИОС 7), сантехнического оборудования и поручней предусмотреть закладные элементы в соответствии со схемой С234 Альбома рабочих чертежей "Комплектные системы КНАУФ";
2. Все размеры и отметки высот уточнить по месту;
3. Местоположение и габариты коммуникационных коробов уточнить после прокладки сетей

ГК-___/23-АР.ТЧ				
г. Москва, ул. 3-я Радиальная, д.6				
Изм.	Кол. уч.	Лист	№ док.	Подп.
Разраб.				
Гип				
Капитальный ремонт в ГБУ ЦРИ «Царицыно»			Стация	Лист
Фрагмент плана 1-го этажа М 1:100			П	2
Проектное предложение				



- | | |
|--|---|
|  | существующие стены и перегородки; |
|  | существующие перегородки, обшитые листами ГСП-А на металлическом каркасе; |
|  | проектируемые перегородки по системе С112, обшитые КНАУФ-листами (Сапфир) на профильном металлическом каркасе, толщ. 150мм; |
|  | проектируемые перегородки, обшитые высокопрочными ударостойкими КНАУФ-листами (Сапфир) и звукоизоляционными листами КНАУФ-Сфилентборд на профильном металлическом каркасе, толщ. 150мм; |
|  | проектируемая остеклённая перегородка; |
|  | коммуникационные короба с однослойной обшивкой КНАУФ-листами (Сапфир) на профильном металлическом каркасе; |
|  | коммуникационные короба (потолочные) с однослойной обшивкой КНАУФ-листами (Сапфир) на профильном металлическом каркасе; |

Дп, Д - монтаж дверных блоков
Д - монтаж существующего дверного блока
П - перегородка
ОК1 - существующий оконный блок

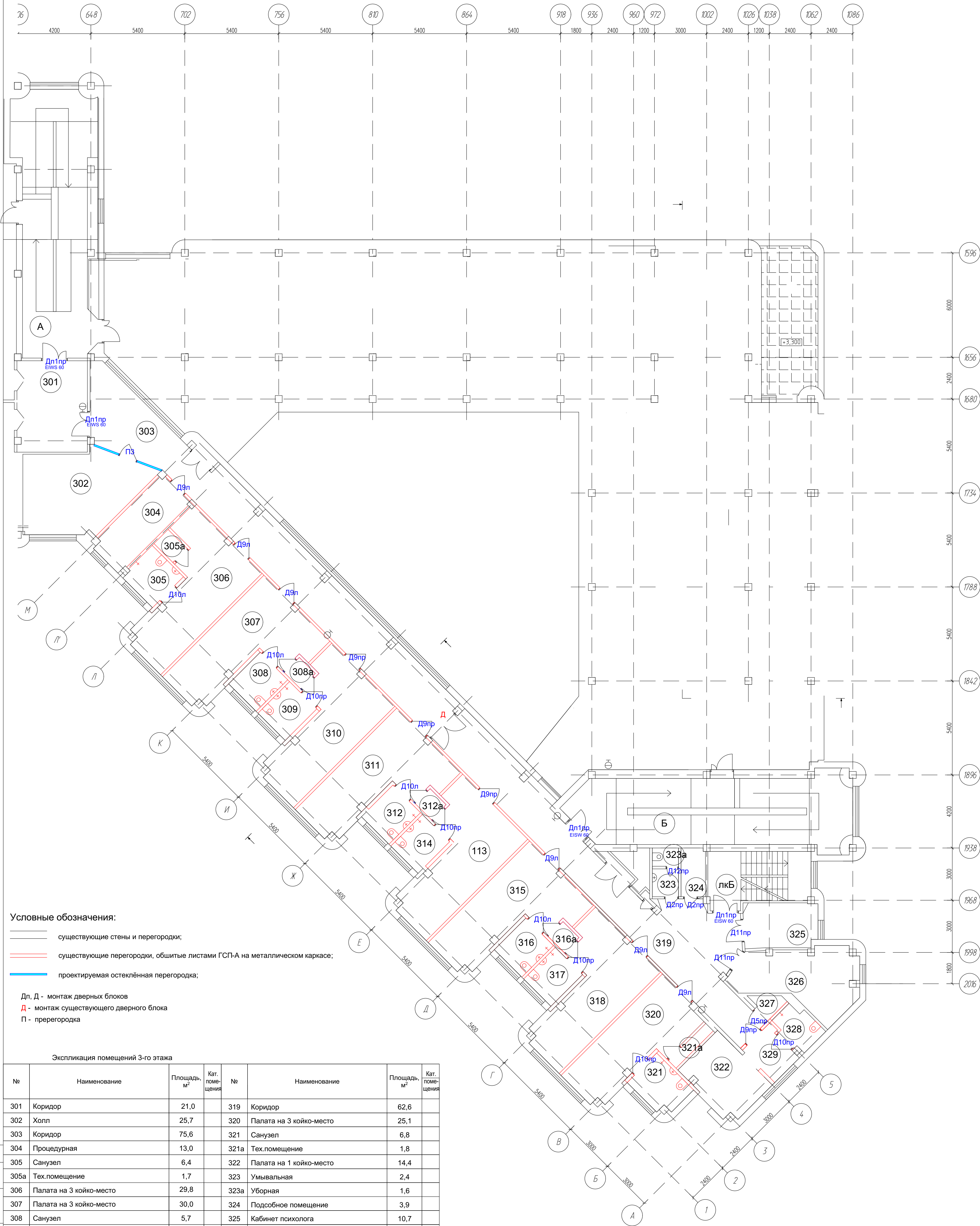
Экспликация помещений 2-го этажа

№	Наименование	Площадь, м²	Кат. поме- щения
244	Санузел	6,6	
245	Палата на 3 койко-место	28,7	
246	Техническое помещение	0,7	
247	Санузел	7,0	
248	Процедурная	15,6	
249	Холл	27,2	
А	Пандус	58,6	
Б	Пандус	57,6	
лкБ	Лестничная клетка	17,6	

Примечание:

1. В местах установки оборудования (см. совместно с ИОС 7), сантехнического оборудования и поручней предусмотреть закладные элементы в соответствии со схемой С234 Альбома рабочих чертежей "Комплектные системы КНАУФ";
2. Все размеры и отметки высот уточнить по месту;
3. Местоположение и габариты коммуникационных коробов уточнить после прокладки сетей

							ГК-___/23-АР.ТЧ		
							г. Москва, ул. 3-я Радиальная, д.6		
<i>Изм.</i>	<i>Кол.</i>	<i>уч.</i>	<i>Лист</i>	<i>N док.</i>	<i>Подп.</i>	<i>Дата</i>			
<i>Разработ.</i>							Капитальный ремонт в ГБУ ЦРИ «Царицыно»	<i>Страница</i>	<i>Лист</i>
<i>ЛИП</i>								<i>лп</i>	3
							Фрагмент плана 2-го этажа М 1:100 Проектное предложение		



Условные обозначения:

- существующие стены и перегородки;
- существующие перегородки, обшитые листами ГСП-А на металлическом каркасе;
- проектируемая остеклённая перегородка;
- Дп, Д - монтаж дверных блоков
- Д - монтаж существующего дверного блока
- П - перегородка

Экспликация помещений 3-го этажа

№	Наименование	Площадь, м²	Кат. помещения	№	Наименование	Площадь, м²	Кат. помещения
301	Коридор	21,0		319	Коридор	62,6	
302	Холл	25,7		320	Палата на 3 койко-место	25,1	
303	Коридор	75,6		321	Санузел	6,8	
304	Процедурная	13,0		321а	Тех.помещение	1,8	
305	Санузел	6,4		322	Палата на 1 койко-место	14,4	
305а	Тех.помещение	1,7		323	Умывальная	2,4	
306	Палата на 3 койко-место	29,8		323а	Уборная	1,6	
307	Палата на 3 койко-место	30,0		324	Подсобное помещение	3,9	
308	Санузел	5,7		325	Кабинет психолога	10,7	
308а	Тех.помещение	1,6		326	Кабинет логопеда	21,8	
309	Санузел	5,7		327	Кладовая	1,6	
310	Палата на 3 койко-место	29,3		328	Санузел	4,3	
311	Палата на 3 койко-место	29,3		329	Шлюз	5,4	
312	Санузел	5,7		А	Пандус	58,6	
312а	Тех.помещение	1,6		Б	Пандус	57,6	
313	Палата на 3 койко-место	30,0		лкБ	Лестничная клетка	17,6	
314	Санузел	5,8					
315	Палата на 3 койко-место	29,3					
316	Санузел	5,7					
316а	Тех.помещение	1,6					
317	Санузел	5,7					
318	Палата на 3 койко-место	29,6					

ГК-___/23-АР.ТЧ						
г. Москва, ул. 3-я Радиальная, д.6						
Изм.	Кат.	уч.	Лист	№ док.	Подп.	Дата
Разраб.						
Генп.						
Капитальный ремонт в ГБУ ЦРИ «Царицыно»						
Фрагмент плана 3-го этажа М 1:100						
Проектное предложение						
Страница 1						
Лист 4						
Листов 4						